

R

-

GUIDE D'ORGANISATION D'UNE RENCONTRE PARIS 2024

-



-
GUIDE
D'ORGANISATION
D'UNE RENCONTRE
PARIS 2024
-



-
MATÉRIEL
D'ANIMATION
-


Ensemble
construisons
Paris 2024



-
GUIDE
D'ORGANISATION
D'UNE RENCONTRE
PARIS 2024
-



-
MATÉRIEL
D'ANIMATION
-



Temps de préparation de la rencontre

Une Rencontre Paris 2024 permet de rassembler quelques amis, voisins, élèves, collègues... pour échanger sur le projet Paris 2024.

Vous pouvez être **entre 3 et 30 personnes**. Au-delà de ce nombre, nous vous recommandons d'organiser un « Atelier Paris 2024 ». **Pour obtenir le Kit complet d'un Atelier Paris 2024, adressez un mail à kitparis2024@respublica-conseil.fr.**

Une Rencontre Paris 2024 dure environ **2 heures**. Il faut disposer des tables et des chaises dans une salle pour permettre à des petits **groupes de 4 à 8 personnes** de réfléchir ensemble.

Pour le débat, **3 thèmes et 12 enjeux** sont proposés. Avant la rencontre, vous devez choisir le ou les thèmes que vous préférez évoquer : vous attribuez à chaque table un thème.

Au début de la rencontre, vous utilisez **la présentation introductive ou la vidéo** téléchargeables en ligne pour cadrer le débat avec les participants.

Suite à cela, les participants travaillent en petits groupes par tables : ils remplissent une **Fiche Collective** et retiennent **1 idée prioritaire**. Si vous avez le temps, chaque table présente son idée prioritaire aux autres, sinon, vous recueillez l'ensemble des fiches écrites.

À l'issue de la rencontre, vous inscrivez sur le site **les idées prioritaires issues de votre rencontre**, dans les thèmes et enjeux appropriés.



-
GUIDE
D'ORGANISATION
D'UNE RENCONTRE
PARIS 2024
-



-
MATÉRIEL
D'ANIMATION
-

LES THÈMES ET ENJEUX DE LA CONCERTATION

Thème 1 : **SPORT ET SOCIÉTÉ**

ENJEU 1.1 : **Renforcer la pratique du sport partout, pour tous et pour la santé de chacun**

ENJEU 1.2 : **Diffuser les valeurs de l'olympisme : l'excellence, l'amitié et le respect**

ENJEU 1.3 : **Faire du sport un vecteur de cohésion sociale, d'intégration, d'éducation et d'accès à la culture**

ENJEU 1.4 : **Promouvoir et renforcer l'engagement citoyen et le bénévolat grâce aux Jeux**

Thèmes 2 : **DÉVELOPPEMENT ÉCONOMIQUE ET TERRITORIAL**

ENJEU 2.1 : **Faire des Jeux un moteur du développement économique, de l'innovation et de l'emploi**

ENJEU 2.2 : **Développer les territoires qui accueilleront les Jeux et optimiser les investissements publics**

ENJEU 2.3 : **Viser l'excellence environnementale**

ENJEU 2.4 : **Favoriser le rayonnement et l'attractivité internationale de la France, de ses entreprises et de ses territoires**

Thème 3 : **FÊTE, JEUX ET PARTICIPATION**

ENJEU 3.1 : **Animer la candidature et se mobiliser jusqu'au 13 septembre 2017**

ENJEU 3.2 : **Célébrer et valoriser l'Olympiade culturelle pour tous**

ENJEU 3.3 : **Faire des Jeux un moment partagé par le plus grand nombre**

ENJEU 3.4 : **Accueillir le monde pendant les Jeux**

ÉTAPES D'ORGANISATION VOTRE ATELIER



GUIDE
D'ORGANISATION
D'UNE RENCONTRE
PARIS 2024



MATÉRIEL
D'ANIMATION

01

Invitation et logistique

DÉFINISSEZ LES PERSONNES QUE VOUS VOULEZ INVITER

Déterminez le lieu, la date et l'heure de votre rencontre. Invitez et prévenez vos amis, vos collègues...

Prévoyez une salle adaptée dans laquelle vous pouvez disposer plusieurs tables et chaises.

Si vous voulez que votre rencontre figure dans l'agenda de la concertation Paris 2024, prévenez nous en écrivant à kitparis2024@respublica-conseil.fr



02

Choix des thèmes


EN CONSULTANT LES CARTES ENJEU, CHOISISSEZ UN OU PLUSIEURS THÈMES À ABORDER

Chaque table ne traite qu'un thème. Si vous prévoyez d'être peu nombreux, ne choisissez donc qu'un seul thème.

Rappel des 3 thèmes de la concertation :

- Sport et société
- Développement économique et territorial
- Jeux, fête et participation

Voir la description et le contenu des thèmes sur www.concertation.Paris2024.org/projects



03

Matériel d'animation

PRÉPAREZ LE MATÉRIEL D'ANIMATION DE LA RENCONTRE


Rappel : 1 table = 1 thème

Pour chaque table, préparez une chemise qui comprendra :

- 4 Cartes Enjeu
- 1 Fiche Collective
- 1 Feuille d'émergence.

Disposez une chemise sur chaque table.

Installez le matériel nécessaire pour diffuser la présentation introductive du débat (un ordinateur ou un vidéo projecteur).





- GUIDE
D'ORGANISATION
D'UNE RENCONTRE
PARIS 2024
-



- MATÉRIEL
D'ANIMATION
-


04

Animation de l'Atelier

ANIMEZ VOTRE RENCONTRE
PARIS 2024 !

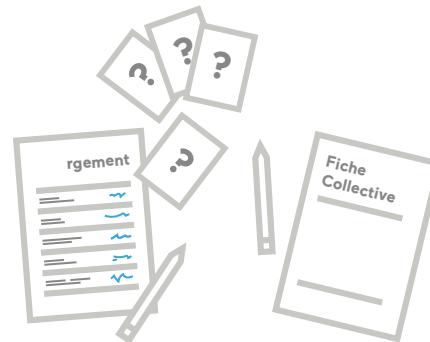
La rencontre se déroule en 3 temps :

- **Cadrage à partir des outils de présentation de la concertation** (30 mn)
- **Réflexions collectives par table** (1h15)
- **Choix des idées prioritaires de la rencontre** (15mn)



Rappel des outils


- **Cartes Enjeu**
(4 cartes d'un même thème par table)
- **Fiches Collectives**
(1 fiche par table)
- **Feuilles d'émergences**
(1 feuille par table)



Pensez à **prendre des photos au cours de la rencontre** (au moins une photo de chaque table et une photo du groupe complet).

Publiez-les sur les réseaux sociaux :

- Sur Twitter, utilisez le **#PARIS2024**, **#CONCERTATION2024**.
- Sur Facebook, tapez **@PARIS2024** dans la description ou en commentaire.





Présentation du projet

Lancez la vidéo introductive au débat ou utilisez la présentation PDF de la candidature

Présentez le Matériel d'animation et annoncez les 3 étapes de la rencontre.


Distribuez les chemises contenant le matériel d'animation.



Réflexion collective

Invitez les participants à prendre connaissance du thème de leur table et à lire les Cartes Enjeu.

Ils échangent ensuite entre eux pour remplir la Fiche Collective et retenir 1 idée prioritaire.



Idées prioritaires

Invitez chaque équipe à présenter son idée prioritaire. Si vous le souhaitez, vous pouvez engager un débat entre toutes les tables pour choisir collectivement les idées prioritaires à mettre en avant.

Ramassez les fiches.

Rappelez aux participants que les idées retenues seront mises en ligne. Précisez que chacun peut se connecter avec son profil individuel pour voter et mettre en ligne les propositions qui n'ont pas été retenues collectivement.



GUIDE D'ORGANISATION D'UNE RENCONTRE PARIS 2024



MATÉRIEL D'ANIMATION

05

Mise en ligne

METTEZ EN LIGNE LES IDÉES RETENUES LORS DE VOTRE RENCONTRE

Après la rencontre, **enregistrez les résultats des discussions** sur le site de la concertation www.concertation.paris2024.org.

Mettez en ligne les **idées prioritaires** retenues (inscrites sur les Fiches Collectives ou issues du débat), dans les thèmes et enjeux correspondants.

Vous pouvez pour cela créer un profil de votre rencontre.

Grâce aux mails recueillis sur les feuilles d'émargement, **invitez tous les participants à voter en ligne pour leurs propositions.**

Visitez régulièrement le site paris2024.org et alimentez la plateforme www.concertation.paris2024.org.



- GUIDE
D'ORGANISATION
D'UNE RENCONTRE
PARIS 2024
-



- MATÉRIEL
D'ANIMATION
-



Si vous avez un doute et souhaitez de l'aide pour préparer votre rencontre, écrivez à kitparis2024@respublica-conseil.fr.

**Ensemble
construisons
Paris 2024**